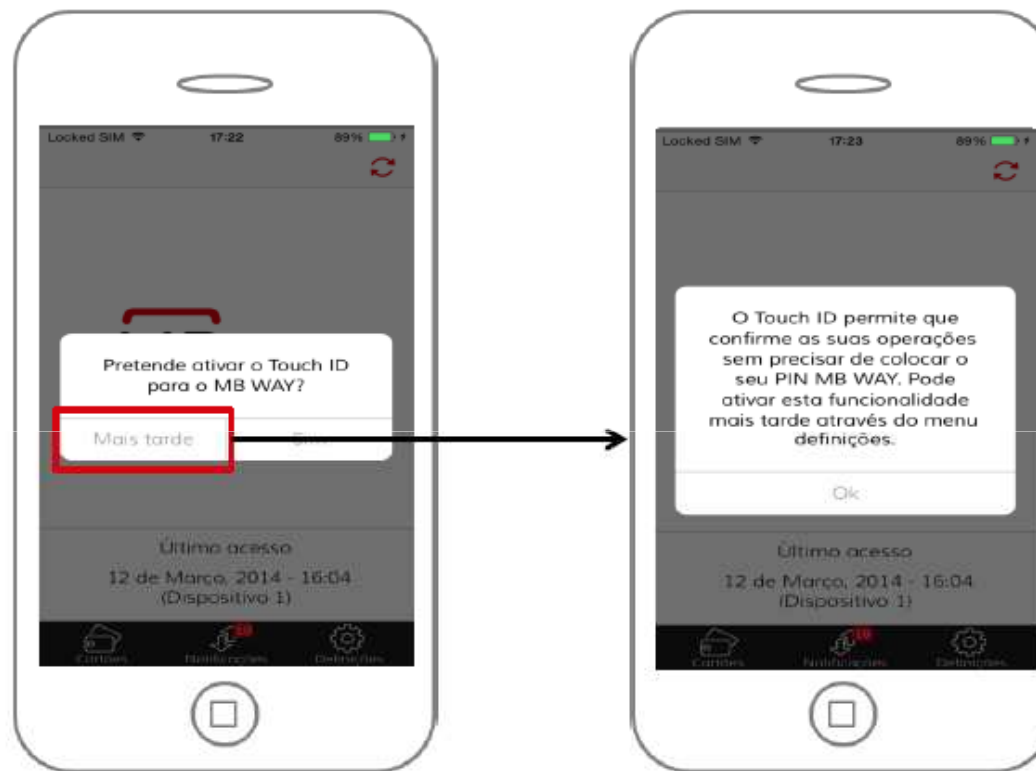


# Touch ID

O Touch ID permite confirmar todas as operações sem precisar de colocar o PIN MB WAY.



Na primeira abertura da aplicação será perguntado ao utilizador se quer ativar o Touch ID. Este pop-up apenas será apresentado uma vez.

Nota: Este pop-up apenas aparece em dispositivos com a funcionalidade Touch ID ativa e em que o utilizador tenha previamente definido pelo menos uma impressão digital.

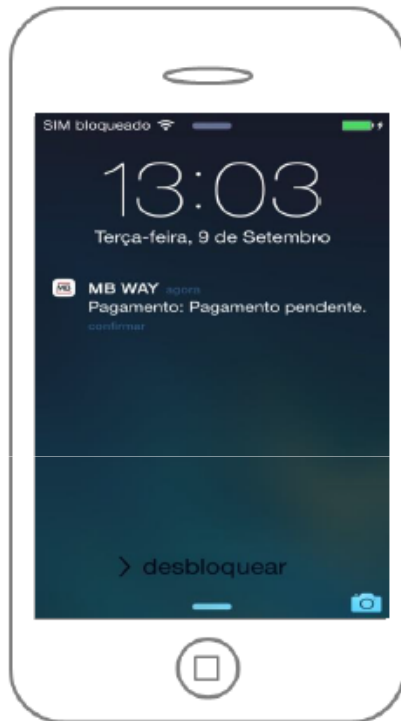
# Touch ID - Ativação



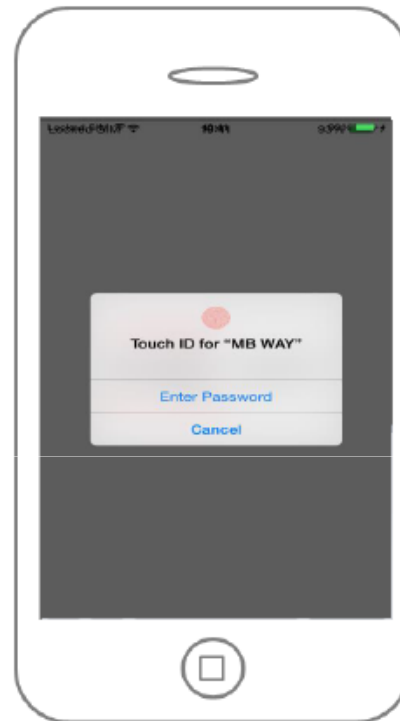
A opção touch ID apenas aparece em dispositivos com a funcionalidade Touch ID ativa e em que o utilizador tenha previamente definido pelo menos uma impressão digital.

Para ativar o touch ID tem que colocar o PIN MB WAY.

# Touch ID - Utilização



Recebe push-notification



Se tiver definido um código de bloqueio para entrar na app MB WAY, tem que colocar touch ID em vez do código de bloqueio



Entra na app e visualiza o ecrã com os dados da compra



Para confirmar a compra coloca o touch ID. Se o touch ID falhar, pode colocar o PIN MB WAY